


4



Pflanzgefäße

KUNSTSTOFF-TÖPFE

STÜTZGITTER

KUNSTSTOFF-CONTAINER

BLUMENAMPFELN

BALKONKÄSTEN

PFLANZGEFÄSSE UND ZUBEHÖR

JUNGPFLANZEN-, TRANSPORT-

UND KULTURSTEIGEN

JIFFY

TONWARE

KS-TÖPFE / STÜTZGITTER

TEKU VIERECKTÖPFE

**Serie MQA**

mit Kreuzboden

Größe	Farbe	Ktn.	Art.Nr.
10x10x11cm	schwarz	667	410115
15x15x20cm	schwarz	130	410117

**Serie MQC / MQD**

mit Kreuzboden und Etiketten-Arretierung

Größe	Farbe	Ktn.	Art.Nr.	Pal.	Art.Nr.
9x9x9,5cm	schwarz	928	410331	28.080	410212
9x9x10cm	schwarz	912	410087	28.080	410208
11x11x12cm	schwarz	378	410209	13.860	410261
13x13x13cm	schwarz	396	410332		

**Serie V**

mit Etikettenklebeflächen

Größe	Farbe	Ktn.	Art.Nr.
V 9x9x8cm PP	schwarz	2.160	410235
V 9x9x10cm PP	schwarz	2.120	410111
V 11x11x12cm PP	schwarz	850	410236

Serie VQF Profilboden / Multiloch-Profilboden

Größe	Farbe	Ktn.	Art.Nr.
7x7x6,5cm PP	schwarz	4.720	410237
7x7x8cm PP	schwarz	4.560	410238
8x8x7cm PP	schwarz	4.200	410239
8x8x8cm PP	schwarz	4.130	410240

**Serie VQB**

mit Bedruckungs- und Etikettenklebeflächen

Größe	Farbe	Ktn.	Art.Nr.
7x7x6,5cm PS	schwarz	4.600	410106
9x9x8cm PS	schwarz	2.350	410109
9x9x9,5cm PS	schwarz	2.280	410110

TEKU RUNDTÖPFE

- Beste Stapeleigenschaften durch speziell angeordnete Aufstellfüße
- Störungsfreie Entstapelung durch gesicherte Stapelabstände
- Besseres Handling durch den stabilen Rand/Schultereinzug
- Schnelles Wachstum und gesunde Pflanzen durch ideale Be- und Entwässerung
- Keine Beeinträchtigung und Schädigung der Wurzeln durch Lichteinwirkung
- Intensiver Einsatz von Recyclingmaterial
- Gewichtsreduzierung durch konstruktive Optimierung

8° Serie TO (gespritzt)

	Größe	Farbe	Vol.	Ktn.	Art.Nr.	Pal.	Art.Nr.
	5cm	ton	0,05	7.000	410065		
	5,5cm	ton	0,06	5.460	410031		
D	6cm	ton	0,08	4.750	410091		
		schwarz		4.750	410216		
	6,5cm	ton	0,10	3.672	410066		
D	7cm	ton	0,13	3.330	410032		
		schwarz		3.330	410020		
D	8cm	ton	0,19	2.352	410241		
		schwarz		2.352	410105		
D	9,5cm	ton	0,32	1.952	410103	53.136	410104
		schwarz		1.952	410101	53.136	410102
D	15cm	ton	1,30	525	410099	17.500	410100
		schwarz		525	410133		



**6° Serie MXC (gespritzt)**

Größe	Farbe	Vol.	Ktn.	Art.Nr.	Pal.	Art.Nr.
5,5cm	schwarz	0,08	6.084	410503		
	ton		6.084	410504		
9cm	schwarz	0,28	1.664	410378	52.500	410379
	ton		1.664	410380		
10cm	schwarz	0,38	1.702	410382	42.180	410383
	ton		1.702	410384		
10,5cm	schwarz	0,44	1.430	410270	37.620	410116
	ton		1.430	410271		
11cm	schwarz	0,51	1.200	410386	30.240	410387
	ton		1.200	410388		
12cm	schwarz	0,66	756	410272	23.800	410047
	ton		756	410273		
13cm	schwarz	0,81	738	410274	20.400	410121
	ton		738	410275		
14cm	schwarz	1,05	640	410291	17.500	410292
	ton		640	410293		

**8° Serie VTG (tiefgezogen)**

Größe	Farbe	Vol.	Ktn.	Art.Nr.	Pal.	Art.Nr.
9cm	schwarz	0,27	3.780	410440	49.000	410441
	ton		3.780	410442		
10cm	schwarz	0,38	2.850	410446	35.937	410447
	ton		2.850	410448		
11cm	schwarz	0,50	2.548	410452	29.484	410453
	ton		2.548	410454		
12cm	schwarz	0,65	1.659	410458	20.808	410459
	ton		1.659	410460		
13cm	schwarz	0,84	1.332	410464	17.640	410465
	ton		1.332	410466		
14cm	schwarz	1,00	1.185	410470	15.168	410471
	ton		1.185	410472		

Auch in weiß lieferbar.



5° Serie VCG (tiefgezogen)

- Extra breiter Rand
- Optimierter Durchmesser

Größe	Farbe	Vol.	Ktn.	Art.Nr.	Pal.	Art.Nr.
9cm*	schwarz	0,29	3.600	410366	48.375	410365
	ton		3.600	410364		48.375
10cm	schwarz	0,42	2.700	410390	33.858	410391
	ton		2.700	410392		33.858
10,5cm*	schwarz	0,46	2.072	410249	28.215	410362
	ton		2.072	410251		28.215
11cm	schwarz	0,53	2.212	410336	25.452	410476
	ton		2.212	410337		25.452
12cm*	schwarz	0,69	1.449	410284	18.564	410285
	ton		1.449	410286		18.564
13cm*	schwarz	0,89	1.134	410338	14.940	410339
	ton		1.134	410340		14.940
14cm	schwarz	1,10	990	410396	12.528	410397
	ton		990	410398		12.528
15cm	schwarz	1,50	854	410402	10.206	410403
	ton		854	410404		10.206
17cm*	schwarz	2,00	540	410344	7.650	410345
	ton		540	410346		7.650
19cm*	schwarz	3,00	392	410350	5.250	410351
	ton		392	410352		5.250

Auch in weiß lieferbar.

*Auch in Sonderfarben lieferbar.



**5° hoch Serie VCC (tiefgezogen)**

- Beste Stapeleigenschaften durch patentierten Facettenrand
- Mit Multiloch-Profilboden
- Besseres Handling durch ausgeprägten und stabilen Rand

Größe	Farbe	Vol.	Ktn.	Art.Nr.	Pal.	Art.Nr.
VOL 9cm	schwarz	0,27	4.365	410210	52.272	410246
Ø 8,5						
VOL10cm	schwarz	0,38	2.970	410033	38.550	
Ø 9,5	ton		2.970	410262	38.550	
VOL11cm	schwarz	0,51	2.250	410055	29.430	410074
Ø 10,5	ton		2.250	410083	29.430	410084
VOL12cm	schwarz	0,67	1.976	410248	24.960	
Ø 11,0	ton		1.976	410250	24.960	
VOL13cm	schwarz	0,79	1.360	410252	18.216	
Ø 12,0	ton		1.360	410254	18.216	
VOL14cm	schwarz	1,05	1.071		14.300	
Ø 13,0	ton		1.071		14.300	
21cm	schwarz	4,50	258		3.920	
Ø 21,0	ton		258		3.920	
22cm	schwarz	5,00	222		3.096	
Ø 22,0	ton		222		3.096	

Auch in weiß lieferbar.

TECHNOPLANT TÖPFE

6° Töpfe (gespritzt)

Größe	Farbe	Vol.	Ktn.	Art.Nr.	Pal.	Art.Nr.
9cm	schwarz	0,28	1.800	410990	45.000	410994
	terra		1.800	410991	45.000	410995
10,5cm	schwarz	0,44	864	410320	26.400	410328
	terra		864	410321	26.400	410329
VOL11cm	schwarz	0,52	828	410322	26.400	410330
	terra		828	410323	26.400	410371
12cm	schwarz	0,65	644	410324	20.400	410372
	terra		644	410325	20.400	410373
13cm	schwarz	0,87	540	410326	18.000	410374
	terra		540	410327	18.000	410375

Sonderfarben auf Anfrage.

BEDRUCKTE TEKU-TÖPFE

Teku Flex+

- Fotodruck auch auf schwarzen und farbigen Töpfen
- Veredelung durch Lackierung
- Intensive Farbbrillanz
- Flexible Auflagen

Fragen Sie uns – wir beraten Sie gerne.



STÜTZGITTER

Teku STG

Größe	Farbe	Ø oben	Ktn./Netz	Art.Nr.	Pal.	Art.Nr.
10-10,5cm	grün	13,2	810	410118	10.340	410063
11cm	grün	13,2	810	410550	10.340	410551
12cm	grün	14,9	602	410119	8.100	410070
13cm*	grün	16,2	385	410126	5.280	410259
B13cm**	grün	16,7	297	410263	5.280	410264
B 14cm	grün	17,5				
17cm	grün	21,3	75	410120	3.300	410260
19cm	grün	23,7	75	410122	2.700	410213



Lief. ohne Topf

Die Bezeichnung entspricht jeweils der Größe (Durchmesser in cm) der dafür geeigneten Rundtöpfe. *Höhe 14,5cm **Höhe 17,0cm

Technoplant

Größe	Farbe	Ktn.	Art.Nr.	Pal.
10,5-11cm	grün	1.400	410231	10 Ktn.
11cm	grün Spezial	1.400	410232	10 Ktn.
12cm	grün	1.140	410233	10 Ktn.
13cm	grün	960	410234	10 Ktn.



Lief. ohne Topf

Teku Stockhalter

Typ		Ktn.	Art.Nr.	Pal.	Art.Nr.
SH 17	für VCG 17	1.890	430170	22.680	430171
SH 19	für VCG 19	1.800	430112	21.600	430172



Lief. ohne Topf



KS-CONTAINER

TEKU CONTAINER

5° Serien MCI - MCD (gespritzt)

Typ	Größe	Vol.	Farbe	Ktn./Netz	Art.Nr.
MCI	15cm	1,5L	schwarz	400	430045
			ton	400	430123
MCI	17cm	2L	schwarz	259	430081
			ton	259	430082
MCI	18cm	2,5L	schwarz	216	430083
			ton	216	430084
MCI	19cm Z	3L	schwarz	208	430085
			ton	208	430086
MCI	20cm	3,5L	schwarz	75	430041
			ton	75	430042
MCI	21cm	4,0L	schwarz	70	430087
			ton	70	430088
MCI	23cm	5L	schwarz	65	430089
			ton	65	430090
MCI	26cm	7,5L	schwarz	55	430091
			ton	55	430092
MCI	29cm	10L	schwarz	55	430012
			ton	55	430043
MCD	31cm	12L	schwarz	30	430013
			ton	30	430010
MCD	33cm	14L	schwarz	30	430005
			ton	30	430011
MCD	37cm	20L	schwarz	20	430006
			ton	20	430052
MCD	40cm	25L	schwarz	20	430007
			ton	20	430080
MCD	45cm	35L	schwarz	11	430009
			ton	11	430038
MCD	50cm	47L	schwarz	10	430039
			ton	10	430040

5° hoch Serie MCL (gespritzt)

Größe	Vol.	Farbe	Ktn.	Art.Nr.	Pal.	Art.Nr.
17cm	2,1L	schwarz	231	430128		
		ton	231	430000	7.920	430033
19cm	3,1L	schwarz	174	430093		
		ton	174	430001	5.400	430034
21cm	4,3L	schwarz	60	430094		
		ton	60	430029	3.700	430036
24cm	6,3L	schwarz	56	430129		
		ton	56	430003	2.520	430095
27cm	9,3L	schwarz	49	430130		
		ton	49	430004	1.764	430096



5° hoch Serie MCH (gespritzt)

Größe	Vol.	Farbe	Ktn.	Art.Nr.	Pal.
MCH14cm K	1,15L	schwarz			12.500
		ton			12.500
MCH14cm	1,15L	schwarz			12.500
		ton			12.500
MCH15cm	1,4L	schwarz			10.530
		ton			10.530
MCH17cm	2,1L	schwarz			7.425
		ton			7.425
MCH19cm	3L	schwarz			5.300
		ton			5.300
MCH21cm	4L	schwarz			3.700
		ton			3.700
MCH24cm	6,2L	schwarz			2.520
		ton			2.520
MCH27cm	9,1L	schwarz			1.764
		ton			1.764



**5° Orchideentopf Serie MCO (gespritzt)**

Größe	Vol.	Farbe	Ktn.	Art.Nr.
12cm	0,74L	transparent	666	430076
15cm	1,3L	transparent	385	430075

**5° Rosencontainer Serie VCE (tiefgezogen)**

Für Rosenkulturen ebenso geeignet wie für Schlingpflanzen, Zitrusgewächse, Weinreben u. a.

Standardfarbe schwarz, auch in terra lieferbar.

Größe	Vol.	Farbe	Ktn.	Art.Nr.
14cm	2L	schwarz	555	430120
16cm	3L	schwarz	330	430121

SCHNITTBLUMENEIMER

Schnittblumeneimer schwarz

Vol.		Ø	H	Art.Nr.
3L	ohne Loch	19cm	17,5cm	430103
5L	ohne Loch	21cm	20,5cm	430046
10L	ohne Loch	26cm	25cm	430048
13L	ohne Loch	29cm	35cm	430140

PFLANZ-CONTAINER

Diese Container sind für den mehrmaligen Gebrauch geeignet, mit Bodenlöchern und Seitenschlitzfenstern sowie eingearbeiteten Griffen. Für Mattenbewässerung geeignet. Die Ausführungen in 10, 12 und 15L sind mit einem Kreuzboden, 20-90L mit flachem Boden ausgestattet. Material: Schwarzer Kunststoff.



Vol.	IDxHöhe		Art.Nr.
10L	28x21cm	mit Loch	430015
12L	31x21cm	mit Loch	430016
15L	32x25cm	mit Loch	430017
20L	34x27cm	mit Loch	430018
25L	35x28cm	ohne Loch	430054
30L	42x30cm	mit Loch	430019
40L	46x32cm	mit Loch	430020
40L	46x32cm	ohne Loch	430049
50L	49x32cm	mit Loch	430021
50L	45x50cm	HO	430122
50L	42x42cm	HS	430060
65L	53x35cm		430047
65L	53x35cm	ohne Loch	430022
70L	49x46cm	HS	430044
70L	49x46cm	ohne Loch	430138
70L	50x44cm	HO	430059
85L	58x36cm		430128
90L	65x36cm	ohne Loch	430070
110L	60x50cm	HO	430058
130L	63x50cm	HO	430066
160L	72x50cm	HO	430067
230L	80x55cm	ohne Loch	430061
240L	89x46cm		430062
275L	105x35cm		430071
285L	87x55cm	ohne Loch	430068
350L	88x71cm	ohne Loch	430069
500L	95x81cm	ohne Loch	430063
500L	109x62cm	ohne Loch	430072
750L	113x82cm	ohne Loch	430073
1000L	130x87cm	ohne Loch	430074
1500L	146x100cm	ohne Loch	430050

HO = Griff oben / HS = Griff seitlich

DEKO-CONTAINER

**Genua**

Terracotta hell.

Vol.	Größe	Ktn.	Art.Nr.	Pal.	Art.Nr.
1,5L	14cm	500	430104	8.352	430114
2,0L	17cm	384	430105	5.346	430115
3,0L	19cm	204	430106	3.450	430116
4,0L	21cm	135	430107	2.520	430117
5,0 L	23cm	112	430130	1.800	430131
7,5L	25cm	84	430108	1.482	430118
11,5L	29cm	55	430109	1.155	430119

Auch in gelbgrün, blaulila, pink und anthrazit lieferbar.

**Lugano**

Mit Wasserspeichersystem.

Standardfarben: weiß, terra, anthrazit



Vol.	Größe	Wassersp.	Ktn.	Art.Nr.
9,5L	33cm	1,5L	18	460123
26L	45cm	2,5L	12	460124

Sonderfarben auf Anfrage



SONSTIGE CONTAINER

**Kasten KST**

Vol.	Maße	Art.Nr.
90L	72x43x30cm	430051

BLUMENAMPELN

Blumenampel Komet

Eigens für die Anforderungen des Erwerbsgartenbaus entwickelt.
Lieferung mit Hänger.



ohne Untersetzer

Größe	Hänger	Farbe	Ktn.	Pal.	Art.Nr.
18cm	37cm	blau	150	1.500	450000
		braun			
		terra			
		weiß			
20cm	37cm	terra	150	1.500	450002
		weiß	150	1.500	450055
25cm	45cm	blau	80	1.365	450043
		braun	80	1.365	450056
		terra	80	1.365	450057
		weiß	80	1.365	450026
		anthrazit	80	1.365	450054
		blaulila	80	1.365	450072
		gelbgrün	80	1.365	450071
30cm	52cm	blau	38	525	450029
		braun			
		terra			
		weiß			
		anthrazit			

mit Untersetzer

Größe	Hänger	Farbe	Ktn.	Pal.	Art.Nr.
18cm	37cm	blau	150	1.500	450059
		braun			
		terra			
		weiß			
20cm	37cm	blau	150	1.200	450053
		braun	150	1.200	450012
		terra	150	1.200	450011
		weiß	150	1.200	450001



mit Untersetzer

Größe	Hänger	Farbe	Ktn.	Pal.	Art.Nr.
25cm	45cm	blau	70	1.000	450005
		braun	70	1.000	450006
		terra	70	1.000	450004
		weiß	70	1.000	450010
		anthrazit	70	1.000	450062
30cm	52cm	blau	38	525	450058
		braun	38	525	450009
		terra	38	525	450008
		weiß	38	525	450007
		anthrazit	38	525	450067

Hänger für Komet


für Komet	Länge	Art.Nr.
20cm	37cm	450028
25cm	45cm	450024
30cm	52cm	450025

Ampelhaken

Ø	Farbe	Ktn.	Art.Nr.
55mm	schwarz	100	450030
70mm	schwarz	100	450027

Blumenampel Classic Top

Die Gitterampel Classic Top ist dem englischen „hanging basket“ nachempfunden. Sehr gut geeignet für die kugelartige Präsentation üppiger Blütenpracht. Unter dem integrierten Lamellenboden lassen sich ca. 2 l Wasser speichern: das garantiert eine optimale Pflanzenversorgung bei niedriger Gießfrequenz. Durchmesser 35cm, mit Aufhängung.



Größe	Hänger	Farbe	Ktn.	Art.Nr.
35cm	59cm	grün	12	450034
		schwarz	12	450035
Vlies für Classic Top				450036

Blumenampel Royal Top

Wasserspeicher in Form eines Wabenbodens, besonders dickwandiger, bruch- und stoßfester Kunststoff macht die Ampel absolut wintertauglich. Lieferung erfolgt inklusive Hänger.

Größe	Hänger	Farbe	Ktn.	Art.Nr.
20cm	41cm	braun	70	450017
		terra	70	450016
		weiß	70	450014
25cm	48cm	braun	40	450015
		terra	40	450018
		weiß	40	450013
35cm	59cm	braun	12	450021
		terra	12	450022
		weiß	12	450023
		anthrazit	12	450068

Auch in grün und blau lieferbar.

Hänger

Typ	Länge	Art.Nr.
für Royal / Top 20cm	41cm	450032
für Royal / Top 25cm	48cm	450033
für Top / Classic 35cm	59cm	450031

Blumenampel Kaskade

ohne Untersetzer - max. 5-Loch

Größe	Hänger	Ktn.	Pal.
25cm	45cm	80	1.365





Blumenampel MAK

Multiloch-Sternboden mit Bajonettverschluss
ohne Untersetzer, ohne Hänger

Größe	Farbe	Netz	Art.Nr.
20cm	ton - weiß	46	450117
25cm	ton - weiß	46	450063
27cm	ton - weiß	46	450065



Zubehör für Blumenampel MAK

	Maß	Ktn.	Art.Nr.
Untersetzer MUK 25	17,3cm	7x46	450064
Hänger MHB 38	38cm		450051
Untersetzer MUK 27	19cm	6x46	450066
Hänger MHB 45	45cm		450052



Blumenampel MAL

Ohne Untersetzer mit innenliegendem Wasserüberlauf. Die optimale Ampel für den preisorientierten Kunden. Lieferung erfolgt ohne Hänger.

Größe	Farbe	Ktn.	Art.Nr.
20cm	ton - weiß	46	450044
25cm	ton - weiß	46	450104
27cm	ton - weiß	46	450105

MAL auch lieferbar in petrol, brombeer, pink, orange, gelb, hellgrün und rot.



Hänger für Blumenampel MAL

Farbe ton - weiß

	Maß	Art.Nr.
Hänger MHB 33	33cm	450051
Hänger MHB 38	38cm	450051
Hänger MHB 45	45cm	450052

BALKONKÄSTEN, PFLANZGEFÄSSE UND ZUBEHÖR**BALKONKÄSTEN****Balkonkasten Standard**

Einfacher Balkonkasten. Breite 17,5cm

Größe	Ktn.	weiß	terra	braun	anthrazit
40cm	10	460108	460109	460110	460190
50cm	10	460111	460112	460113	460191
60cm	10	460033	460034	460035	460192
80cm	10	460037	460038	460039	460193
100cm	10	460041	460042	460043	460194

**Balkonkasten-Untersetzer Standard**

Größe	Ktn.	weiß	terra	braun	anthrazit
40cm	10	460115	460080	460114	460195
50cm	10	460117	460081	460116	460196
60cm	10	460084	460083	460082	460197
80cm	10	460087	460086	460085	460198
100cm	10	460090	460089	460088	460199

Balkonkasten Venezia

Mit Wasserreservoir und Einfüllstutzen. Mit Wasserstandsanzeiger.

Größe	Ktn.	weiß	terra	braun	anthrazit
60cm	10	460163	460162	460160	460101
80cm	10	460092	460167	460165	460102
100cm	10	460093	460171	460169	460103

Auch in grün und blau lieferbar.



ZUBEHÖR

Balkonkastenhalter

Typ	Farbe	Art.Nr.
für Venezia	weiß	460016
	terra	460018
	braun	460017
	anthrazit	460100
3-fach B 200 x H 170mm	weiß	460053
	terra	460052
	braun	460051
	anthrazit	460172
3-fach B 220 x H 205mm	weiß	460057
	terra	460056
	braun	460054
	grün	460055
	anthrazit	460107
	blau	460106



Wasserstandsanzeiger

Typ	Art.Nr.
für Venezia	460015
für AquaTop 35	460028
für AquaTop 40	460029
für AquaTop 45	460105

PFLANZGEFÄSSE

Pflanzkübel AquaTop

Größe	Ktn.	weiß	terra	braun
35x35cm	10	460019	460021	460020
40x40cm	10	460022	460024	460023
45x45cm	10	460025	460027	460026
Gleitrollen 4er-set		460030	460032	460031



Pflanzschale Orion

Größe	Ktn.	terra
17cm	84	460099
19cm	66	460059
23cm	60	460060
25cm	52	460225
27cm	48	460061
30cm	42	460062

Auch lieferbar in blaulila, gelbgrün, pink und anthrazit.



Pflanzschale Tekucotta

Größe	Ktn.	terra
35cm	30	460063



Geländertopf

Größe	Ktn.	Farbe	Art.Nr.
27cm	84	anthrazit	460180
		gelbgrün	460181
		lila	460182
		magenta	460183
		weiß	460184

Auch erhältlich in den Farben sand, taupe, cremebraun, flieder, pink und brombeere.



JUNGPFLANZEN-, TRANSPORT-, KULTURSTEIGEN / JIFFY

UNIVERSALTRAYS UND WASSERPALETTEN

Universaltray schwarz



Typ	Netz	Pal.	Art.Nr.	
Uni 8-12	1mm	50	2.400	470002
Uni light 8-12	0,65mm	50	2.400	470026

Wasserpaletten



Typ	Format	Netz	Pal.	Art.Nr.
12 Soft BA	39x29cm	50	2.100	470196
12 BA	54x31cm	50	1.800	470199
15 Loch - 3 BL	54x31cm	50	1.400	470197
6-13 mit Überlauf	39x29cm	50	2.300	470001
6/8x12/11 3 BL	39x29cm	50	2.300	470156
6/8x12/11 BA	39x29cm	50	2.300	470211
9-13 BL	39,5x29,5cm	45	2.208	470252
Cactus Tray BL 12x6,5	27x24,8cm	140	2.240	470300
Cactus Tray BL 8x8,5	27x24,8cm	140	2.240	470271

Weitere Ausführungen auf Anfrage.

HERKUPLAST ANZUCHTPLATTEN

QuickPot-Anzuchtplatten

Die stabile und langlebige QuickPot-Platte hat bei normaler Behandlung eine Lebensdauer von weit über 10 Jahren und ist daher besonders wirtschaftlich. Große zentrierte Bodenlöcher und Schräglochboden garantieren eine sichere Drainage und gute Belüftung der Wurzelzone auf allen Stellflächen. Alle Platten sind besonders automatengängig.

Platten im Dänen-Maß 31,0 x 53,0cm



Typ	Töpfe	pro Platte	Ktn.	Art.Nr.
QP D24/7,5R	7,2cm rund	24	25	470228
QP D77	3,8x4,0x4,8cm eckig	77	25	470242
QP D104/5R	3,5cm rund	104	25	470230
QP D209R	2,3cm rund	209	25	470011
QP D576	1,3x1,3x3,0cm eckig	576	25	470231



Platten im Standard-Maß 33,5 x 51,5cm

Typ	Töpfe	pro Platte	Ktn.	Art.Nr.
QP 15	8,2cm eckig	15	25	470131
QP 15W	8,2cm eckig	15	25	470130
QP 15RW	8,2cm rund	15	25	470032
QP 150T	3x3cm eckig	150	25	470013
QP 20	6,5x8,0cm eckig	20	25	470020
QP 20RW	7,5cm eckig	20	25	470033
QP 24RW	7,5cm rund	24	25	470122
QP 28	6x7cm eckig	28	25	470250
QP 35	5,6x5,6cm eckig	35	25	470129
QP 35R	6cm rund	35	25	470128
QP 35RW	6cm rund	35	25	470224
QP 48	4,5x5,0cm eckig	48	25	470225
QP 54R	5x5,5cm rund	54	25	470127
QP 54RW	5cm rund	54	25	470126
QP 77	4x4cm eckig	77	25	470120
QP 77W	4x4cm eckig	77	25	470021
QP 104R	3cm rund	104	25	470125
QP 104RW	3cm rund	104	25	470226
QP 150R	3cm rund	150	25	470227
QP 273	2x2x3,8cm eckig	273	25	470012

W = Wasserüberlauf

QuickPot-Zubehör

Typ	Ktn.	Art.Nr.
QP Aushebeplatte		470014
QP Untersetzer	25	470121

HerkuPak-Anzuchtplatten

Alle QP D-Plattentypen sind auch in optimierter Materialstärke in leichter und preisgünstiger Ausführung erhältlich. Auch HerkuPak-Platten entsprechen voll und ganz den Qualitätskriterien von QuickPot.

Weitere Ausführungen auf Anfrage.



Ausführliche Informationen zu allen Plattentypen finden Sie im Internet unter www.herkuplast.com.

JIFFY-ANZUCHTTÖPFE



Jiffy 7

Jiffy-7 Pellets sind aus einer speziellen Torfmischung unter Zusatz von Stickstoff und Kalk hergestellt. Sie besitzen einen pH-Wert von ca. 5,3 und werden von einem Netz zur Stabilisierung umfasst.

Typ	Ø/gepresst	Höhe	Ktn.	Art.Nr.
311 301 05	33mm	43mm	2.000	470022
321 701 38	41 mm	42mm	1.000	470105
321 701 42	44mm	42mm	1.000	470015



Jiffy Pots

Jiffy Pots bestehen aus einer Mischung von Torf und Holzfasern. Zur Stabilisierung des pH-Wertes wird Kalk zugesetzt. Diese Zusammensetzung ermöglicht eine hervorragende Wasser- und Luftdurchlässigkeit und ein einfaches Durchdringen der Wurzeln.

Typ	Form	Ø	Höhe	Ktn.	Art.Nr.
300 122 00	rund	6cm	6cm	3.000	470124
306 122 92 Schlitz	rund	6cm	6cm	3.000	470018
700 005 02 Loch	rund	7cm	9cm	1.372	470232
300 130 90	rund	8cm	8cm	1.400	470023
300 130 92 Schlitz	rund	8cm	8cm	1.400	470102
300 230 92	eckig	8x8cm	8cm	1.200	470025
300 335 00	rund	10cm	8cm	1.000	470117
300 340 99	rund	11 cm	10cm	765	470235
300 425 02 Schlitz	rund	7cm	8cm	2.000	470118

Jiffy Strips

Jiffy Strips sind fest miteinander verbundene Viereck-Töpfe, sie bestehen aus einer Mischung von Torf und Holzfasern.

Typ	Form	Maß	Höhe	Ktn.	Art.Nr.
300 515 91 mit Loch	eckig	4x4cm	5cm	6.000 500x12	470123
300 517 92 Schlitz	eckig	5x5cm	5cm	3.960 330x12	470016
300 522 00	eckig	6x6cm	6cm	2.400 200x12	470103
300 522 02 Schlitz	eckig	6x6cm	6cm	2.400 200x12	470119
300 530 90	eckig	8x8cm	8cm	1.242 207x6	470104
300 622 90	eckig	6x6cm	10cm	1.920 160x12	470024



Pikierpinne

versch. Farben

Art.Nr. 470017



PIKIERSCHALEN

Pikierschalen Manna

Typ	Format		Pal.	Art.Nr.
956 schwarz m.L.	60x40x6,5cm	einzeln	400	470203
956 schwarz o.L.	60x40x6,5cm	einzeln	400	470207
960 schwarz m.L.	48x33x6,5cm	einzeln	400	470202



PALETTINO

Palettino

Typ		Pal.	Art.Nr.
6er Dänenmaß		476	470109
8er Dänenmaß		476	470101
10er Dänenmaß		476	470108
15er Dänenmaß		476	470100
18er Dänenmaß		476	470107



TEKU

Anzuchtplatte ECO

Kultivierung direkt im Tray. Ihr Nutzen: Verzicht auf Einzeltöpfe und leichte Entnahme der Pflanzen.



Typ	Farbe	Ktn.	Art.Nr.	Pal.	Art.Nr.
ECO 6/28	schwarz	120	470233	1.920	470034
ECO 8/18	schwarz	80	470055	2.240	470056
ECO 9/15	schwarz	80	470057	2.240	470058

Anzuchtplatte PL

Für Anzucht, Transport und Verkauf, bzw. für Beet- und Balkonpflanzen, für Stauden und Kleingehölze, Sommerflor und Gemüse-Setzlinge.




Typ	Farbe	Ktn.	Art.Nr.
PL 2838/20	schwarz	304	470251
PL 2838/16	schwarz	220	470050
PL 2838/24	schwarz	230	470051
PL 2838/48	schwarz	215	470052
PL 3040/12	schwarz	160	470004
PL 3040/20	schwarz	320	470053

Jungpflanzenpalette JP

Störungsfreie Entstapelung im Palettenmagazin, kurze Taktzeiten bei Verarbeitung auf Kisten-Füllmaschinen, sichere Startbedingungen, optimierte Kulturzeiten.



Typ	Farbe	Netz	Art.Nr.
JP 3040/20H	schwarz	164	470185
JP 3040/35	schwarz	95	470186
JP 3040/54P	schwarz	220	470187
JP 3040/80H	schwarz	160	470188
JP 3040/104	schwarz	220	470189
JP 3050/28	schwarz	192	470190
JP 3050/42P	schwarz	204	470191
JP 3050/50T	schwarz	180	470192
JP 3050/66	schwarz	186	470193
JP 3050/72P	schwarz	145	470194
JP 3050/104T	schwarz	95	470195
JP 3050/160T	schwarz	85	470541



Aushebeplatte AP

Typ	Art.Nr.
AP 3053/18 (für ECO 8/18)	470059
AP 3053/15 (für ECO 9/15)	470060
AP 3040/54 (für JP 3040/54 P/H)	470061
AP 3050/42 (für JP 3050/42)	470035
AP 3050/66 (für JP 3050/66)	470036
AP 3050/72 (für JP 3050/72 P)	470037
AP 3050/104 (für JP 3050/104)	470062

Kultur-/ Verkaufstray EP

Verkaufseinheiten mit vorgestanzten Trennkanten, mit Aufnahme für Tragegriffe und Verkaufsetiketten. Sonderfarben auf Anfrage.

Typ	Farbe	Ktn.	Art.Nr.
EP 2832/20-10	schwarz	240	470030
EP 2936/20-10	schwarz	192	470038
TG 40 Tragegriff	weiß		470027
TG 50 Tragegriff	weiß		470028

**Topftray DT/TT**

Störungsfreie Entstapelung im Palettenmagazin, kurze Taktzeiten bei Verarbeitung auf Kisten-Füllmaschinen, sichere Startbedingungen, optimierte Kulturzeiten.

Typ	Farbe	Netz	Art.Nr.	Pal.	Art.Nr.
DT 9/15	schwarz	105	470063	1.600	470064
DT 9/18	schwarz	85	470065	1.275	470066
DT 10,5/15	schwarz	70	470067	1.050	470068
DT 10,5B/15	schwarz	70	470069	1.050	470070
TT 9/12	schwarz	105	470183	2.310	470184



Transport / Kultursteige Dänenmaß



Typ	Töpfe	Farbe	Netz	Art.Nr.	Pal.	Art.Nr.
D-ST 9C/18	18x9er	schwarz	75	470091	1.200	470092
D-ST 9C/18B	18x9er	schwarz	75	470093	1.200	470094
D-ST 9C/18D	18x9er	schwarz	75	470134	1.200	470135
D-ST 10/15	15x9,5-10er	schwarz	95	470095	1.520	470096
D-ST 10/15B	15x9,5-10er	schwarz	95	470097	1.520	470098
D-ST 10,5C/15	15x10,5er	schwarz	94	470099	1.410	470110
D-ST 10,5E/15B	15x10,5er	schwarz	94	470111	1.410	470000
D-ST 10,5E/15D	15x10,5er	schwarz	94	470169	1.410	470170
D-ST 12C/10	10x12er	schwarz	85	470140	1.360	470141
D-ST 12C/10D	10x12er	schwarz	85	470142	1.360	470143
D-ST 13/8B	8x12-13er	schwarz	130	470114	2.080	470115
D-ST 13C/8D	6x15er	schwarz	85	470132	1.360	470133
D-ST 14C/6	6x14er	schwarz	85	470116	1.360	470009
D-ST 15C/6	6x15er	schwarz	85	470048	1.360	470049

D = Abgestufter Kulturboden mit gestanzter Öffnung / B = offener Boden


Transport- / Kultursteige Euromaß ST



Typ	Töpfe	Farbe	Ktn.	Art.Nr.	Pal.	Art.Nr.
ST 2840/8-13	Universalst.	schwarz	84	470240	2.016	470152
ST 2943 14/6B	6x14er	schwarz	100	470151	2.000	470019
ST 9x9	12x9er eckig	schwarz	110	470085	2.420	470086
ST 2838 9/12	12x9er	schwarz	84	470005	2.016	470072
ST 2838 9/12 B	12x9er	schwarz	84	470073	2.016	470074
ST 2838 9/12 BA	12x9er	schwarz	84	470177	2.016	470178
ST 2838 9/12 D	12x9er	schwarz	84	470075	2.016	470076
ST 11	10x11er	schwarz	100	470006	2.200	470077
ST 11 B	10x11er	schwarz	100	470078	2.200	470079
ST 11 C	10x11er	schwarz	100	470080	2.200	470081
ST 12	6x12er	schwarz	90	470007	1.980	470082
ST 12 B	6x12er	schwarz	90	470083	1.980	470084

Transporttopftray TK

Für die Anzucht von Jungpflanzen und Beetpflanzen. Pikieren oder Aussaat direkt in die Kulturschalen. Die Ausführung TK 1520 S ist außerdem geeignet für 12 Erdpresstöpfe mit 4,3cm Kantenmaß oder 6 Erdpresstöpfe mit 6cm Kantenmaß. Die Kulturschale TK 3040 F ist auch für die Aufnahme von 6 Schalen TK 1214, 4 Schalen TK 1520 S oder 8 Schalen TK 914 S geeignet.



Typ		Farbe	Ktn.	Art.Nr.	Pal.	Art.Nr.
TK 914 S		schwarz	1.776	470153		
TK 1214		schwarz	1.392	470154		
TK 1520 S		schwarz	1.000	470158		
TK 2832		schwarz	210	470215		
TK 2838		schwarz	180	470054	1.890	470039
TK 3040	7cm Höhe	schwarz	200	470003	2.400	470040
TK 3040 F	5,5cm Höhe	schwarz	210	470044	2.450	470212

NORMPACK

LG Cup 131 56x31,5

Type	rot/schwarz	Steigen/ CC-Lage	St./Pal. Bachmann	lieferbar mit Überlauf	lieferbar mit Bodenlöchern
6-Loch rot/schwarz	6x13/14cm	4	1.320	●	
8-Loch rot/schwarz	8x13/14cm	4	1.200	●	



Normpack 200 Serie 40x28

Type	rot/schwarz	Steigen/ CC-Lage	St./Pal. Teku	lieferbar mit Überlauf	lieferbar mit Bodenlöchern
LG Cup 102 rot	Uni 8-12er	6	2.016	●	●
VBN 202 rot/schwarz	2/1x17cm	6	2.400	●	
VBN 204 rot/schwarz	4x13/14cm	6	2.400	●	
VBN 206 rot/schwarz	6/5x11/12cm	6	2.400	●	●
VBN 208 rot/schwarz	8x10/11cm	6	2.400	●	●
VBN 209 rot/schwarz	9x9,5/10,5cm	6	2.400	●	
VBN 211 rot/schwarz	11x9/10cm	6	2.400	●	
VBN 212 rot/schwarz	12x8/9cm	6	2.400	●	●
VBN 216 rot/schwarz	16x7/7,5cm	6	2.400	●	
VBN 220 rot/schwarz	20x6,5/7cm	6	2.400	●	
VBN 231 rot/schwarz	11x10,5cm	6	2.400	●	
VBN 232 rot/schwarz	2/1x19cm	6	2.400	●	
VBN 234 rot/schwarz	4/3x14-16cm	6	2.400	●	●
VBN 236 rot/schwarz	6/5x12/13cm	6	2.400	●	●
VBN 244 rot/schwarz	12x9x9cm	6	2.400	●	●
VBN 245 rot/schwarz	20x(7x7)x6,5/7cm	6	2.400	●	●



Normpack 400 Serie 56x25

Typ	schwarz	Steigen/ CC-Lage	St./Pal. Teku	St./Pal. Bachmann	lieferbar mit Überlauf	lieferbar mit Bodenlöchern
402	schwarz 4x21/23cm	5		1.600	●	
403	schwarz 3x16/17cm	5		1.440	●	●
404	schwarz 4x17cm	5		1.440	●	●
405	schwarz 5x13cm	5		1.600	●	●
406	schwarz 6x12/13cm	5		1.600	●	
407	schwarz 7x14cm	5		1.600	●	●
408	schwarz 8x12/13cm	5	1.152	1.600	●	●
409	schwarz 9x11/12cm	5	1.152	1.600	●	●
410	schwarz 10x10/11cm	5	1.152	1.600	●	●
411	schwarz 11x10/11cm	5		1.600	●	
412	schwarz 12x10/11cm	5	1.152	1.600	●	●
418	schwarz 18x8/9cm	5	1.152	1.600	●	●
460	schwarz 10x11/12cm	5	1.152		●	
478	schwarz 8x12/14cm	5	1.152	1.600	●	●
480	schwarz 10x10/11,5cm	5	1.152	1.600	●	●
482	schwarz 2/3x15/14cm	5	1.152	1.600	●	
490	schwarz 10x12cm	5	1.152	1.600	●	●



Weiß, transparente Steigen und Sonderfarben auf Anfrage.

TONWARE

TONSCHALEN



Kulturschale „K“

Durchmesser	Pal.	Art.Nr.
12/13cm	1.860	750069
14/15cm	1.115	750070
16/18cm	835	750071
18/20cm	535	750023
20/22cm	465	750008
22/24cm	333	750046



Tonschale „Z“

Durchmesser	Pal.	Art.Nr.
15cm	750	750074
18cm	360	750075
22cm	250	750076
26cm	169	750077



Tonschale „R“

Durchmesser	Pal.	Art.Nr.
16cm	1.280	750021
19cm	715	730019
23cm	500	730001
25cm	425	750050
30cm	206	750054
33cm	144	750055
38cm	125	750056

TONTÖPFE

Tontöpfe im Tray

Durchmesser	Tray	Art.Nr.	Ktn.	Art.Nr.
3/4cm	266	750028		
4/5cm	135	750025		
5/6cm	96	750002		
6/7cm	60	750030	oder 300	750013
8/9cm	48	750005		
10/11cm	48	750003		
12/13cm	36	750000		
14/15cm	18	750009		
16/18cm	12	750080		



Tontöpfe lose

Durchmesser	Pal.	Art.Nr.
6/7cm	9.000	750047
9/10cm	4.000	750082
10/11cm	2.840	750068
11/12cm	2.500	750011
12/13cm	1.860	750072
13/14cm	1.500	750079
14/15cm	1.115	750073
15/17cm	1.050	750081
16/18cm	835	750078
18/20cm	535	750012
20/22cm	465	750004
22/24cm	333	750014
24/26cm	296	750015
26/29cm	205	750016
28/31cm	159	750018
30/34cm	107	750020
33/37cm	90	750022
36/40cm	56	750024
40/45cm	42	750026



TONUNTERSETZER

**Tonuntersetzer glasiert**

Durchmesser	Art.Nr.
6/7cm	750083
8/9cm	750084
10/11cm	750085
12/13cm	750086
14/15cm	750087
16/18cm	750088
18/20cm	750089
20/22cm	750090
22/24cm	750091
24/26cm	750092
26/29cm	750093
30/33cm	750095
37/40cm	750097